



ПАТ «ДТЕК ЗАХІДЕНЕРГО»

ЗАГАЛЬНІ ЗБОРИ АКЦІОНЕРІВ

КОНФІДЕНЦІЙНО





ЗВІТ

**ГЕНЕРАЛЬНОГО ДИРЕКТОРА ПАТ ДТЕК ЗАХІДЕНЕРГО
ПРО РЕЗУЛЬТАТИ
ФІНАНСОВО-ГОСПОДАРСЬКОЇ ДІЯЛЬНОСТІ
ТОВАРИСТВА ЗА 2015 РІК**

РИНКОВА ПОЗИЦІЯ ПАТ ДТЕК ЗАХІДЕНЕРГО

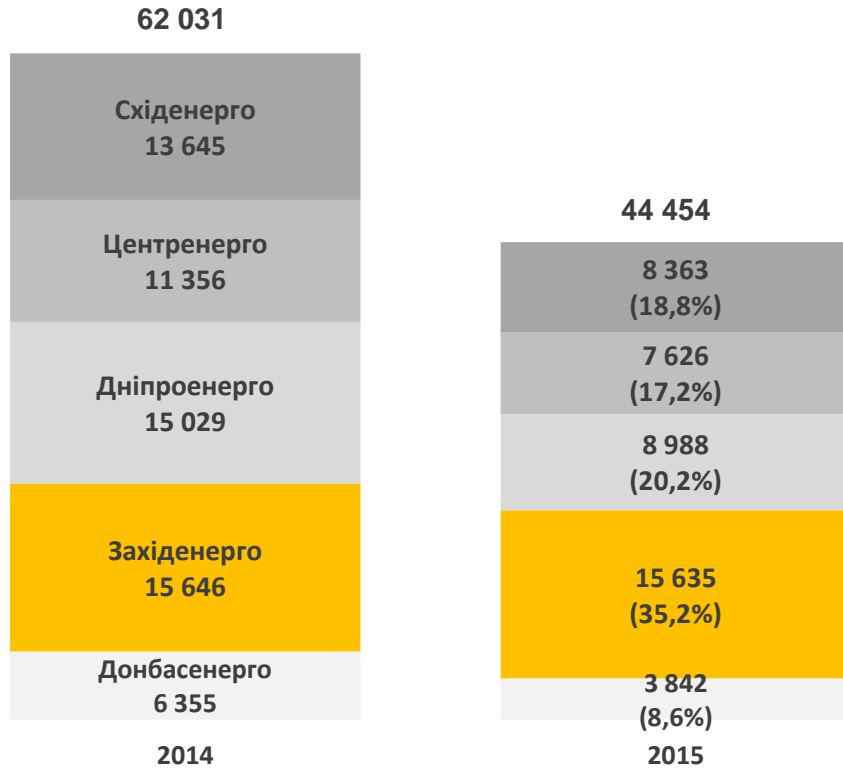
Енергетичний баланс України:

Відпуск електроенергії за 2015 рік – 144,049 млрд.кВтг

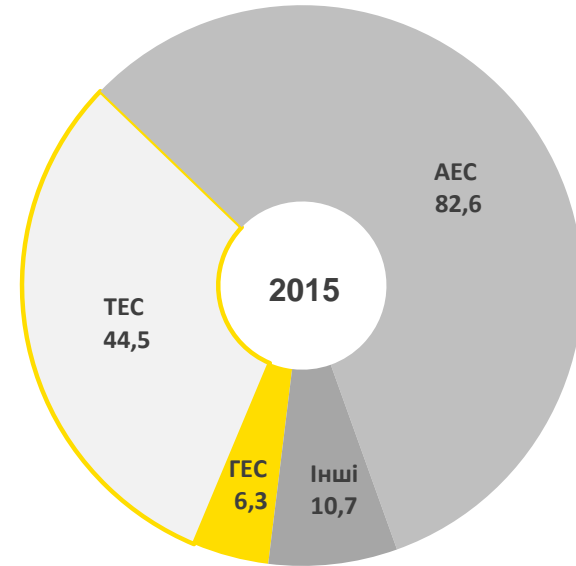
в т.ч. доля **ДТЕК Західенерго** – 10,8%

(в 2014 році – 9,2%)

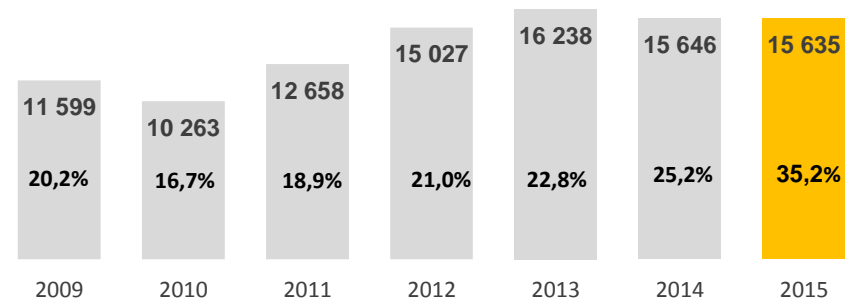
Структура теплової генерації в 2014-2015рр, млн.кВт*г



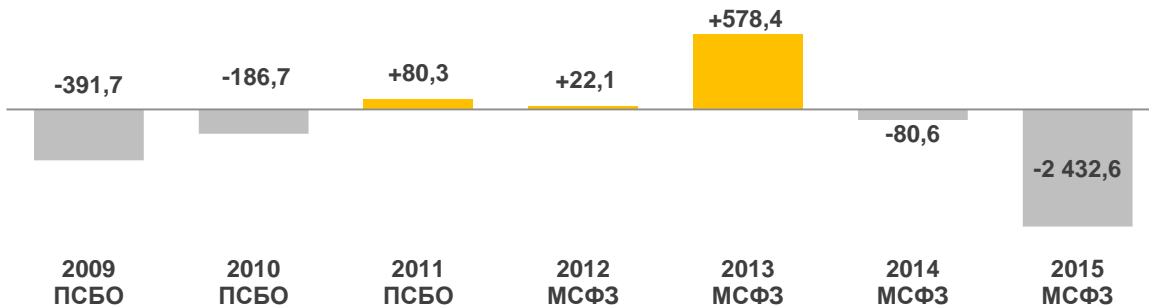
Структура відпуску електроенергії України, млрд.кВт*г



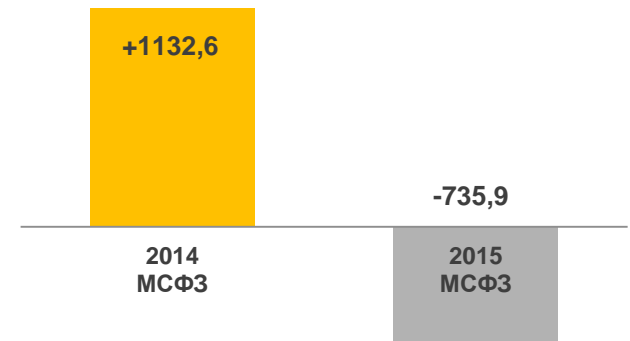
Відпуск електроенергії ДТЕК Західенерго, млн.кВтг



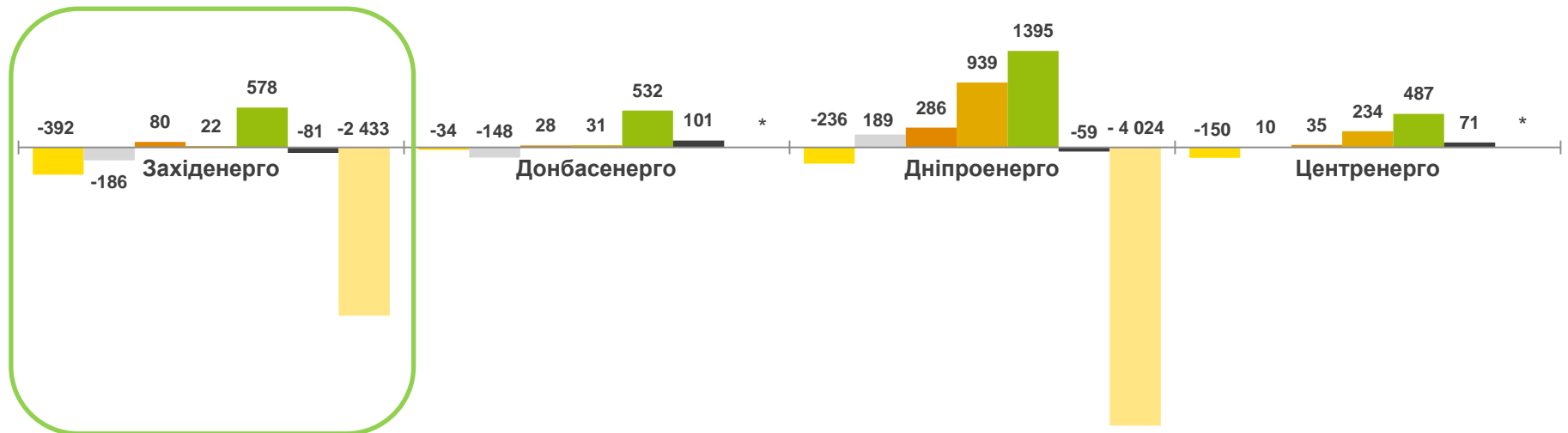
Чистий прибуток/непокритий збиток за 2009 – 2015 рр



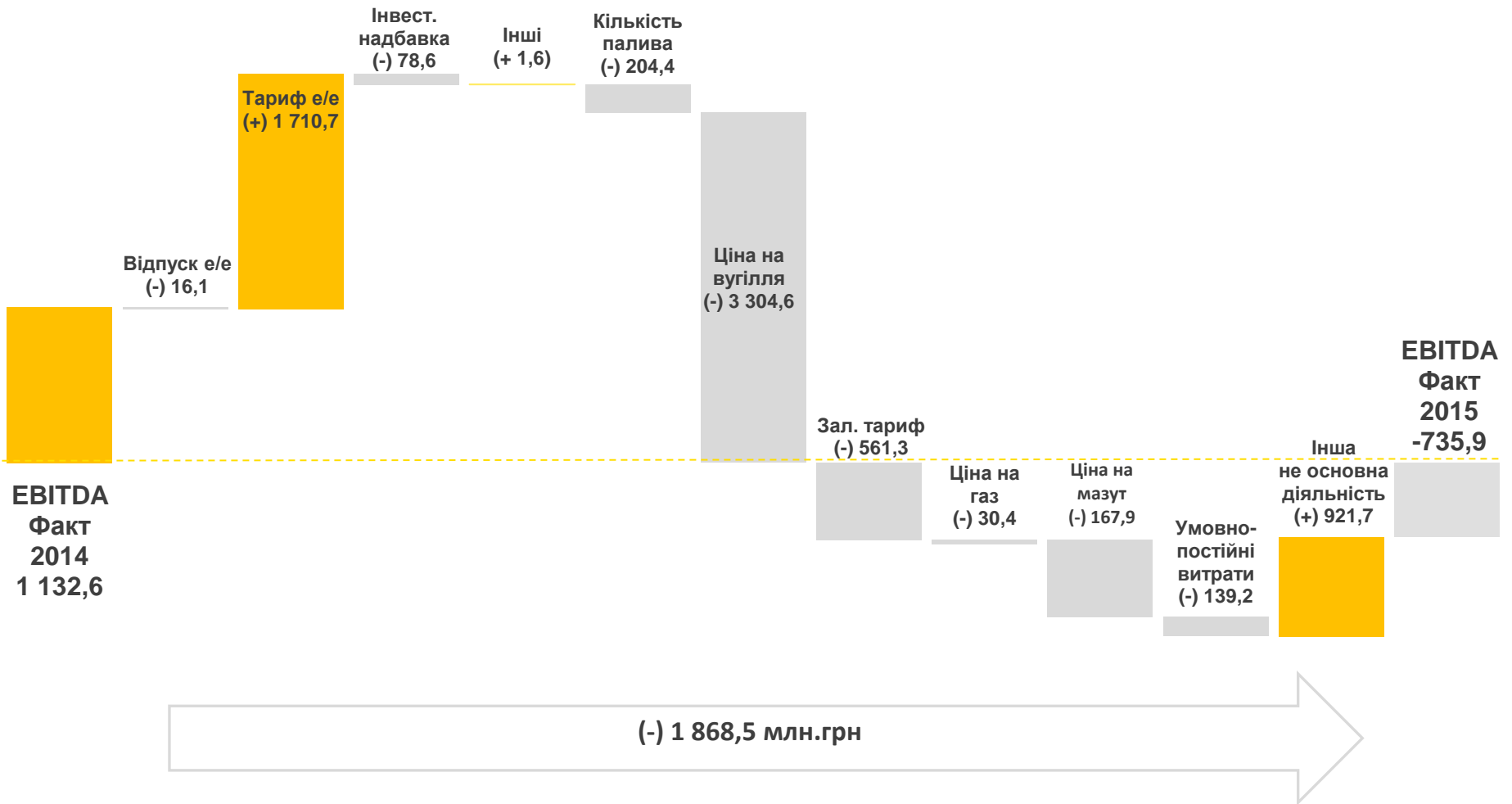
ЕВІТДА ПАТ «ДТЕК Західенерго»



Чистий прибуток/непокритий збиток за 2009 - 2015рр у порівнянні з іншими компаніями

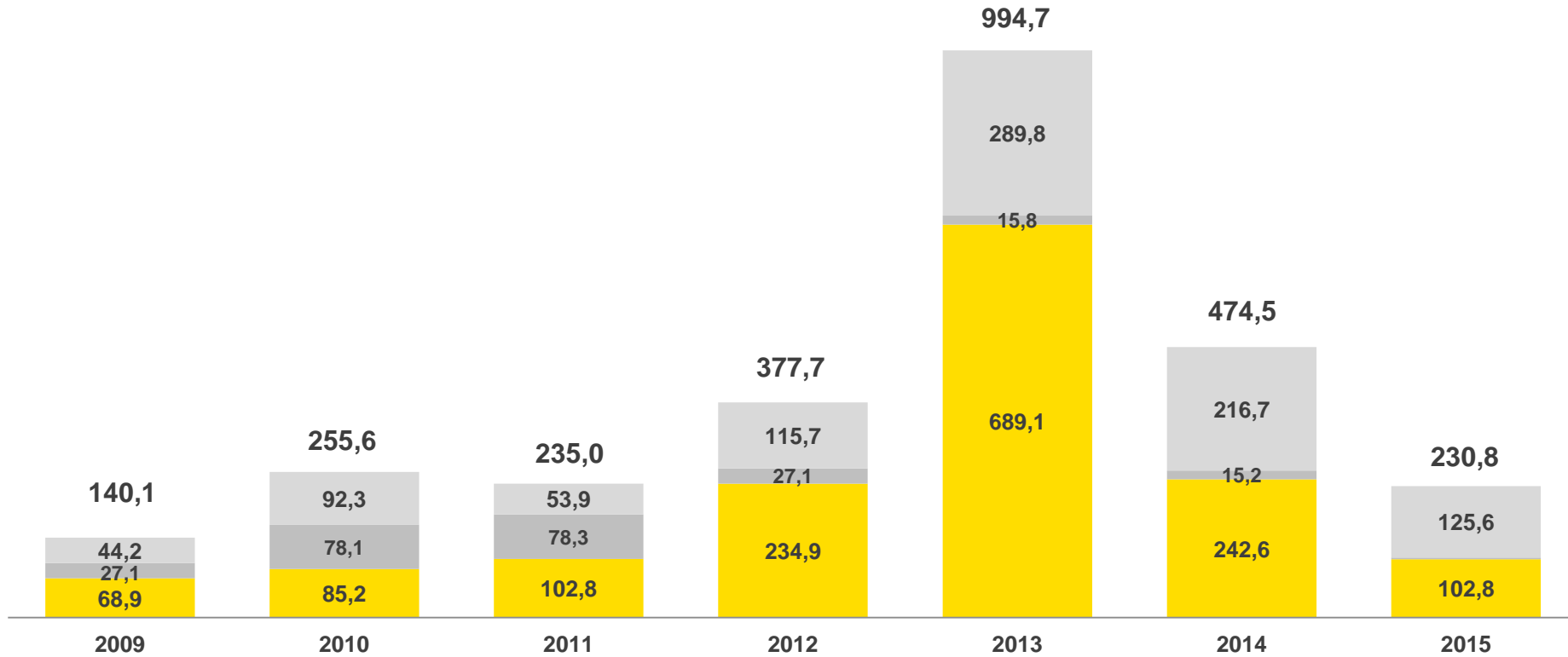


ФАКТОРНИЙ АНАЛІЗ ВІДХИЛЕНЬ EBITDA 2015, ПОРІВНЯНО З 2014Р., МЛН.ГРН

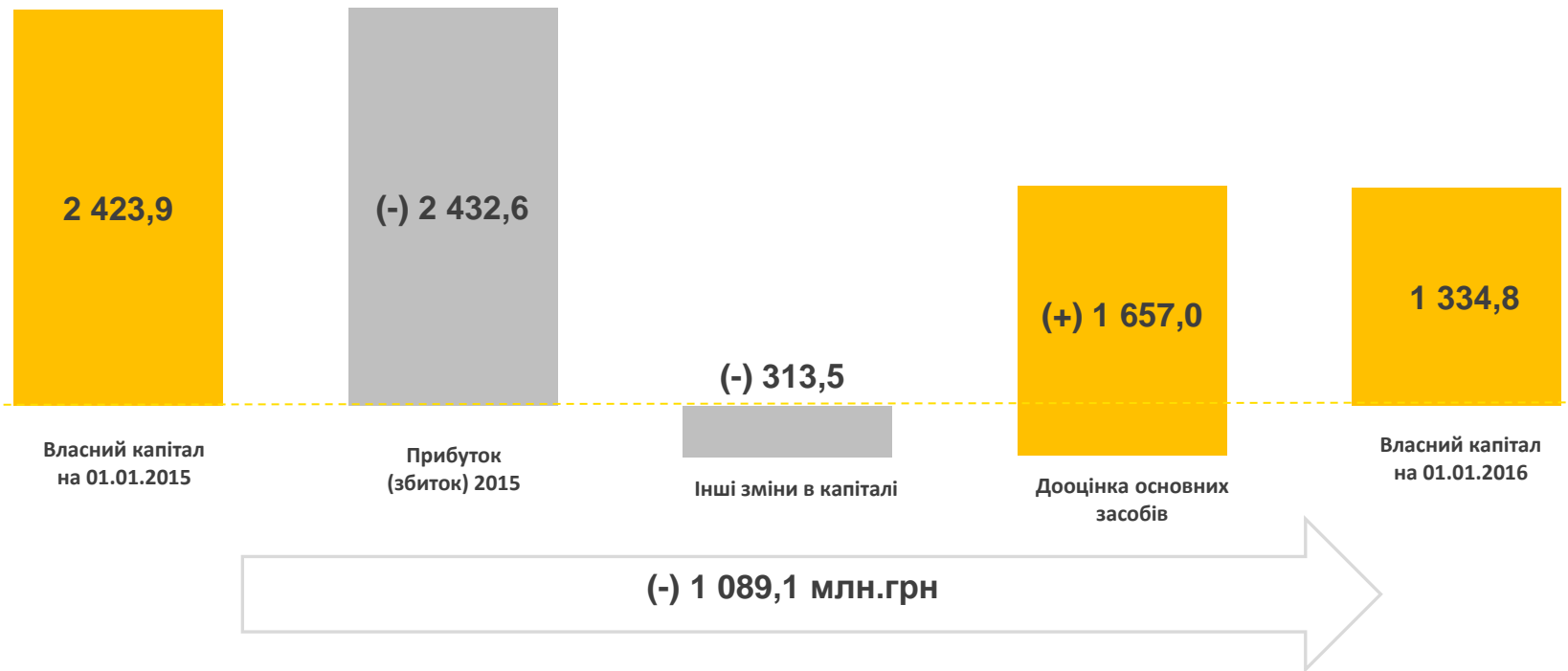


ІНВЕСТИЦІЙНА ДІЯЛЬНІСТЬ, МЛН.ГРН

■ Інші ■ Золівідвали ■ Реконструкції



Власний капітал*, млн.грн



* - Виплата дивідендів у 2015 році дорівнює 0.

ЛІКВІДНІСТЬ І ФІНАНСОВА СТІЙКІСТЬ

ROA

2014	2015
-1,1%	-29,4%

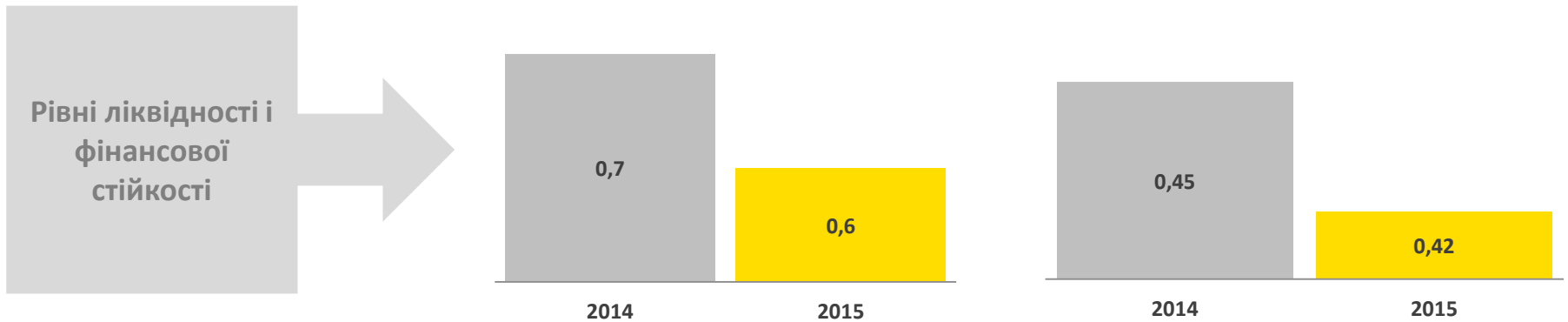
ROE

2014	2015
-3,9%	-128,6%

	2014	2015	+/-
Чистий прибуток	-80,6	-2 432,6	-2 352,0
Активи	8 053,1	8 422,2	369,1
Власний капітал	2 423,9	1 344,0	-1 079,9
ROA (рентабельність активів)	-1,1	-29,4	-28,3
ROE (рентабельність власного капіталу)	-3,9	-128,6	-124,7

Коефіцієнт загальної ліквідності

Коефіцієнт фінансової стійкості



Основні напрямки діяльності ПАТ «ДТЕК ЗАХІДЕНЕРГО» на 2016 рік:

- Виконання Програми оптимізації (скорочення) споживання природного газу та мазуту ТЕС ПАТ «ДТЕК ЗАХІДЕНЕРГО» на 2016 рік.
- Виконання Програми зниження питомих витрат умовного палива на відпуск електроенергії ТЕС ПАТ «ДТЕК ЗАХІДЕНЕРГО» на 2016 рік.
- Виконання Програми проведення ремонтів та підвищення надійності роботи основного та допоміжного обладнання ТЕС ПАТ «ДТЕК ЗАХІДЕНЕРГО» на 2016 рік.
- Виконання реконструкції енергоблоків ТЕС Товариства у відповідності до Графіка, затвердженого Міністерством енергетики і вугільної промисловості України.
- Виконання Політики в сфері безпеки праці.
- Виконання Політики з управління охороною навколишнього середовища.